

**Пояснения к бухгалтерскому балансу
и отчету о финансовых результатах (тыс. руб.)**

**1. Нематериальные активы и расходы на научно-исследовательские, опытно-конструкторские и технологические работы (НИОКР)
1.1. Наличие и движение нематериальных активов**

с.1


Наименование показателя	Код	Период	На начало года		Изменения за период					На конец периода		
			первоначальная стоимость	накопленная амортизация и убытки от обесценения	выбыло	накопленная амортизация и убытки от обесценения	начислено амортизации	убыток от обесценения	Переоценка	накопленная амортизация	первоначальная стоимость	накопленная амортизация и убытки от обесценения
Нематериальные активы - всего	5100	за 2020г.	-	-	-	-	-	-	-	-	-	-
	5110	за 2019г.	-	-	-	-	-	-	-	-	-	-
в том числе:												
	5101	за 2020г.	-	-	-	-	-	-	-	-	-	-
	5111	за 2019г.	-	-	-	-	-	-	-	-	-	-

1.2. Первоначальная стоимость нематериальных активов, созданных самой организацией

Наименование показателя	Код	На 31 декабря 2020 г.	На 31 декабря 2019 г.	На 31 декабря 2018 г.
Всего	5120	-	-	-
в том числе:	5121	-	-	-

1.5. Незаконченные и неоформленные НИОКР и незаконченные операции по приобретению нематериальных активов

Наименование показателя	Код	Период	На начало года	Изменения за период			На конец периода
				затраты за период	описано как не давших положительного результата	принято к учету в качестве нематериальных активов или НИОКР	
Затраты по незаконченным исследованиям и разработкам - всего	5160	за 2020г.	-	-	-	-	
	5170	за 2019г.	-	-	-	-	
в том числе:							
незаконченные операции по приобретению нематериальных активов - всего	5161	за 2020г.	-	-	-	-	
	5171	за 2019г.	-	-	-	-	
в том числе:	5180	за 2020г.	-	-	-	-	
	5190	за 2019г.	-	-	-	-	
в том числе:	5181	за 2020г.	-	-	-	-	
	5191	за 2019г.	-	-	-	-	



30 марта 2021 г.

Полухин Алексей
Владимирович
(расшифровка подписи)

2.2. Незавершенные капитальные вложения

Наименование показателя	Код	Период	На начало года	Изменения за период			На конец периода
				запраты за период	списано	принято к учету в качестве основных средств или увеличена стоимость	
Незавершенное строительство и незаконченные операции по приобретению, модернизации и т.п. основных средств - всего	5240	за 2020г.	171 718	3 058 768	1 618	(2 874 776)	354 092
	5250	за 2019г.	82 211	191 484	(5 346)	(96 631)	171 718
в том числе:							
Незавершенное строительство объектов основных средств	5241	за 2020г.	168 735	200 400	(529)	(21 502)	347 104
	5251	за 2019г.	77 439	148 148	(5 346)	(52 507)	168 735
Вложения в необоротные активы	5242	за 2020г.	2 983	2 858 368	(1 089)	(2 853 273)	6 989
	5252	за 2019г.	4 772	42 336	-	(44 125)	2 983

2.3. Изменение стоимости основных средств в результате достройки, дооборудования, реконструкции и частичной ликвидации

Наименование показателя	Код	Код	за 2020г.	за 2019г.
Увеличение стоимости объектов основных средств в результате достройки, дооборудования, реконструкции - всего	5260		1 657	2 353
в том числе:				
Линия электропередач	5261		1 316	2 149
Здания	5262		74	204
Машины и оборудование	5263		267	-
Уменьшение стоимости объектов основных средств в результате частичной ликвидации - всего:	5270		-	-
в том числе:				
	5271		-	-

2.4. Иное использование основных средств

Наименование показателя	Код	На 31 декабря 2020 г.	На 31 декабря 2019 г.	На 31 декабря 2018 г.
Переданные в аренду основные средства, числящиеся на балансе	5280	-	-	-
Переданные в аренду основные средства, числящиеся за балансом	5281	-	-	-
Полученные в аренду основные средства, числящиеся на балансе	5282	-	-	-
Полученные в аренду основные средства, числящиеся за балансом	5283	-	-	-
Объекты недвижимости, принятые в эксплуатацию и фактически используемые, находящиеся в процессе государственной регистрации	5284	-	-	-
Основные средства, переведенные на консервацию	5285	-	-	-
Иное использование основных средств (залог и др.)	5286	-	-	-
	5287	-	-	-



Руководитель

(подпись)


Полухин Алексей
Владимирович

(расшифровка подписи)

30 марта 2021 г.

3.2. Иное использование финансовых вложений

Наименование показателя	Код	На 31 декабря 2020 г.	На 31 декабря 2019 г.	На 31 декабря 2018 г.
Финансовые вложения, находящиеся в залоге - всего	5320	-	-	-
в том числе:				
Финансовые вложения, переданные третьим лицам (кроме продаж) - всего	5321	-	-	-
в том числе:				
Финансовые вложения, переданные третьим лицам (кроме продаж) - всего	5325	-	-	-
в том числе:				
Иное использование финансовых вложений	5326	-	-	-
	5329	-	-	-



Руководитель
(подпись)
30 марта 2021 г.


Полухин Алексей
Владимирович
(расшифровка подписи)

4. Запасы 4.1. Наличие и движение запасов

Наименование показателя	Код	Период	На начало года		Изменения за период						На конец периода	
			себе-стоимость	величина резерва под снижение стоимости	поступления и затраты	себе-стоимость	резерв под снижение стоимости	убытков от снижения стоимости	оборот запасов между их группами (в д.м.и.)	себе-стоимость	величина резерва под снижение стоимости	
Запасы - всего	5400	за 2020г.	151 894	-	464 279	(365 439)	-	-	X	250 734	-	
	5420	за 2019г.	49 050	-	351 720	(248 877)	-	-	X	151 894	-	
в том числе:												
Сырье, материалы и другие аналогичные ценности	5401	за 2020г.	146 263	-	186 846	(86 855)	-	-	687 232	246 264	-	
	5421	за 2019г.	48 112	-	136 200	(38 029)	-	-	180 869	146 283	-	
Готовая продукция	5402	за 2020г.	-	-	-	-	-	-	-	-	-	
	5422	за 2019г.	-	-	-	-	-	-	-	-	-	
Товары для перепродажи	5403	за 2020г.	-	-	3 955	(3 955)	-	-	-	-	-	
	5423	за 2019г.	-	-	-	-	-	-	-	-	-	
Товары и готовая продукция отгруженные	5404	за 2020г.	-	-	-	-	-	-	-	-	-	
	5424	за 2019г.	-	-	-	-	-	-	-	-	-	
Затраты в незавершенном производстве	5405	за 2020г.	-	-	273 151	(273 151)	-	-	-	-	-	
	5425	за 2019г.	-	-	210 002	(210 002)	-	-	-	-	-	
Прочие запасы и затраты	5406	за 2020г.	-	-	-	-	-	-	-	-	-	
	5426	за 2019г.	-	-	-	-	-	-	-	-	-	
расходы будущих периодов (для объектов аналитического учета)	5507	за 2020г.	5 611	-	327	1 468	-	-	-	4 470	-	
	5527	за 2019г.	939	-	5 518	(846)	-	-	-	5 611	-	

4.2. Запасы в залоге

Наименование показателя	Код	На 31 декабря 2020 г.	На 31 декабря 2019 г.	На 31 декабря 2018 г.
Запасы, не оплаченные на отчетную дату - всего	5440	-	-	-
в том числе:				
Запасы, находящиеся в залоге по договору - всего	5441	-	-	-
в том числе:	5445	-	-	-
в том числе:	5446	-	-	-

Руководитель

 (подпись)
 30 марта 2021 г.

Полухин Алексей
 Владимирович
 (расшифровка подписи)

5. Дебиторская и кредиторская задолженность

5.1. Наличие и движение дебиторской задолженности

Наименование показателя	Код	Период	На начало года		Изменения за период							На конец периода				
			Учетная по условиям договора	величина резерва по сомнительным долгам	в результате хозяйственных операций (сумма долга по сделке, операции)	причитающиеся проценты, штрафы и иные начисления	погашение	списание на финансовый результат	восстановление резерва	перевод из долго- в краткосроч- ную задолжен- ность	перевод из дебитор- ской в кре- диторскую задолжен- ность	перевод из кредитор- ской в де- биторскую задолжен- ность	Учетная по условиям договора	величина резерва по сомнитель- ным долгам		
Долгосрочная дебиторская задолженность - всего	5501	за 2020г.	-	-	-	-	-	-	-	-	-	-	-	-	-	-
в том числе:	5521	за 2019г.	-	-	-	-	-	-	-	-	-	-	-	-	-	-
Расчеты с покупателями и заказчиками	5502	за 2020г.	-	-	-	-	-	-	-	-	-	-	-	-	-	-
	5522	за 2019г.	-	-	-	-	-	-	-	-	-	-	-	-	-	-
Авансы выданные	5503	за 2020г.	-	-	-	-	-	-	-	-	-	-	-	-	-	-
	5523	за 2019г.	-	-	-	-	-	-	-	-	-	-	-	-	-	-
Прочая	5504	за 2020г.	-	-	-	-	-	-	-	-	-	-	-	-	-	-
	5524	за 2019г.	-	-	-	-	-	-	-	-	-	-	-	-	-	-
	5505	за 2020г.	-	-	-	-	-	-	-	-	-	-	-	-	-	-
	5525	за 2019г.	-	-	-	-	-	-	-	-	-	-	-	-	-	-
Краткосрочная дебиторская задолженность - всего	5510	за 2020г.	103 947	-	176 703	-	(54 340)	-	(11 363)	-	-	-	-	231 462	(15 515)	-
в том числе:	5530	за 2019г.	58 471	(2 927)	277 504	-	(232 028)	-	2 921	-	-	963	-	103 947	-	-
Расчеты с покупателями и заказчиками	5511	за 2020г.	28 058	-	64 944	-	(25 447)	-	(11 363)	-	-	-	-	67 556	(15 515)	-
	5531	за 2019г.	20 060	(2 927)	209 470	-	(201 474)	-	2 927	-	-	-	-	28 058	-	-
Авансы выданные	5512	за 2020г.	21 443	-	89 873	-	(11 832)	-	-	-	-	-	-	99 484	-	-
	5532	за 2019г.	34 532	-	13 634	-	(26 723)	-	-	-	-	-	-	21 443	-	-
Прочая	5513	за 2020г.	54 447	-	21 886	-	(17 062)	-	(1 756)	-	-	-	-	64 422	-	-
	5533	за 2019г.	3 878	-	54 400	-	(3 831)	-	(6)	-	-	963	-	54 447	-	-
	5514	за 2020г.	-	-	-	-	-	-	-	-	-	-	-	-	-	-
	5534	за 2019г.	-	-	-	-	-	-	-	-	-	-	-	-	-	-
Итого	5500	за 2020г.	103 947	-	176 703	-	(54 340)	-	(11 363)	-	-	-	-	231 462	(15 515)	-
	5520	за 2019г.	58 471	(2 927)	277 504	-	(232 028)	-	2 921	-	-	963	-	103 947	-	-

5.2. Просроченная дебиторская задолженность


Наименование показателя	Код	На 31 декабря 2020 г.		На 31 декабря 2019 г.		На 31 декабря 2018 г.	
		Учетная по условиям договора	балансовая стоимость	Учетная по условиям договора	балансовая стоимость	Учетная по условиям договора	балансовая стоимость
Всего	5540	-	-	-	-	-	-
В том числе:							
расчеты с покупателями и заказчиками	5541	-	-	-	-	-	-
расчеты с поставщиками и заказчиками (в части авансовых платежей, предоплат)	5542	-	-	-	-	-	-
прочая	5543	-	-	-	-	-	-
	5544	-	-	-	-	-	-

5.3. Наличие и движение кредиторской задолженности

Наименование показателя	Код	Период	Остаток на начало года	поступление			Изменения за период			Остаток на конец периода	
				в результате хозяйственных операций (сумма долга по сделке, операции)	причитающиеся проценты, штрафы и иные начисления	погашение	списание на финансовый результат	перевод из долго- в краткосроч- ную задолжен- ность	перевод из дебитор- ской в кре- диторскую задолжен- ность		перевод из кредитор- ской в де- биторскую задолжен- ность
Долгосрочная кредиторская задолженность - всего	5551	за 2020г.	13 339	29 782	-	(37 203)	-	-	-	(29 782)	
в том числе:	5571	за 2019г.	29 105	21 436	-	(37 203)	-	-	-	(13 339)	
кредиты	5552	за 2020г.	13 339	29 782	-	(13 339)	-	-	-	29 782	
	5572	за 2019г.	29 105	21 436	-	(37 203)	-	-	-	13 339	
займы	5553	за 2020г.	-	-	-	-	-	-	-	-	
	5573	за 2019г.	-	-	-	-	-	-	-	-	
прочая	5554	за 2020г.	-	-	-	-	-	-	-	-	
	5574	за 2019г.	-	-	-	-	-	-	-	-	
	5555	за 2020г.	-	-	-	-	-	-	-	-	
	5575	за 2019г.	-	-	-	-	-	-	-	-	
Краткосрочная кредиторская задолженность - всего	5560	за 2020г.	653 466	479 057	2 355	(88 100)	-	X	X	1 051 930	
в том числе:	5580	за 2019г.	344 534	360 555	1 884	(28 685)	-	-	5 152	653 466	
расчеты с поставщиками и подрядчиками	5561	за 2020г.	11 883	57 123	1	(4 699)	-	-	17	64 325	
	5581	за 2019г.	10 764	4 603	-	(3 474)	-	-	-	11 883	
авансы полученные	5562	за 2020г.	162 646	382 823	-	(56 364)	-	-	-	489 105	
	5582	за 2019г.	325 096	107 580	-	(270 030)	-	-	-	162 646	
расчеты по налогам и взносам	5563	за 2020г.	28 442	1 026	-	(19 379)	-	-	2 914	13 003	
	5563	за 2019г.	8 557	23 278	12	(3 405)	-	-	-	28 442	
кредиты	5564	за 2020г.	-	-	2 354	(1 337)	-	-	-	953	
	5584	за 2019г.	-	-	1 872	(1 872)	-	-	-	1 016	
займы	5565	за 2020г.	-	-	-	-	-	-	-	-	
	5585	за 2019г.	-	-	-	-	-	-	-	-	
прочая	5566	за 2020г.	450 495	38 084	-	(6 320)	-	-	2 221	484 480	
	5586	за 2019г.	167	452 304	-	(1 976)	-	-	-	450 495	
	5567	за 2020г.	-	-	-	-	-	-	X	-	
	5587	за 2019г.	-	-	-	-	-	-	X	-	
	5550	за 2020г.	666 805	508 839	-	(125 303)	-	-	X	1 022 148	
	5570	за 2019г.	373 690	381 991	1 884	(65 889)	-	X	X	640 127	

5.4. Просроченная кредиторская задолженность

Наименование показателя	Код	На 31 декабря 2020 г.	На 31 декабря 2019 г.	На 31 декабря 2018 г.
Всего	5590	-	-	-
в том числе:				
расчеты с поставщиками и подрядчиками	5591	-	-	-
расчеты с покупателями и заказчиками	5592	-	-	-
прочая задолженность	5593	-	-	-
	5594	-	-	-



Руководитель

(подпись)

30 марта 2021 г.


Полухин Алексей
Владимирович

(расшифровка подписи)

6. Затраты на производство (расходы на продажу)*

Наименование показателя	Код	за 2020г.	за 2019г.
Материальные затраты	5610	13 197	13 978
Расходы на оплату труда	5620	97 061	83 008
Отчисления на социальные нужды	5630	29 221	25 325
Амортизация	5640	78 654	20 867
Прочие затраты	5650	108 185	100 637
Итого по элементам	5660	326 318	243 815
Фактическая себестоимость проданных товаров	5665	-	-
Изменение остатков (прирост [-]); незавершенного производства, готовой продукции и др.	5670	-	-
Изменение остатков (уменьшение [+]); незавершенного производства, готовой продукции и др.	5680	-	-
Итого расходы по обычным видам деятельности	5600	326 318	243 815

* - Для организаций, осуществляющих торговую деятельность добавлена строка 5665, учитывающая фактическую себестоимость товаров



30 марта 2021 г.

Руководитель
Полухин Алексей
Владимирович
(расшифровка подписи)

7. Ценочные обязательства

Наименование показателя	Код	Остаток на начало года	Признано	Погашено	Списано как избыточная сумма	Остаток на конец периода
Оценочные обязательства - всего	5700	6 274	4 967	(3 788)	-	7 453
в том числе:	5701	-	-	-	-	-




 Руководитель (подпись)

30 марта 2021 г.

Полухин Алексей
 Владимирович
 (расшифровка подписи)

8. Обеспечения обязательств

Наименование показателя	Код	На 31 декабря 2020 г.	На 31 декабря 2019 г.	На 31 декабря 2018 г.
Полученные - всего	5800	-	-	-
в том числе:				
Выданные - всего	5801	-	-	-
в том числе:	5810	-	-	-
	5811	-	-	-




Руководитель
(подпись)

Полужин Алексей
Владимирович
(расшифровка подписи)

30 марта 2021 г.

9. Государственная помощь

Наименование показателя	Код	за 2020г.		за 2019г.	
		На начало года	Получено за год	Возвращено за год	На конец года
Получено бюджетных средств - всего	5900	-	-	-	-
в том числе:					
на текущие расходы	5901	-	-	-	-
на вложения во внеоборотные активы	5905	-	-	-	-
Бюджетные кредиты - всего					
за 2020г.	5910	-	-	-	-
за 2019г.	5920	-	-	-	-
в том числе:					
за 2020г.	5911	-	-	-	-
за 2019г.	5921	-	-	-	-



Руководитель

(подпись)

30 марта 2021 г.

Полухин Алексей
Владимирович

(расшифровка подписи)